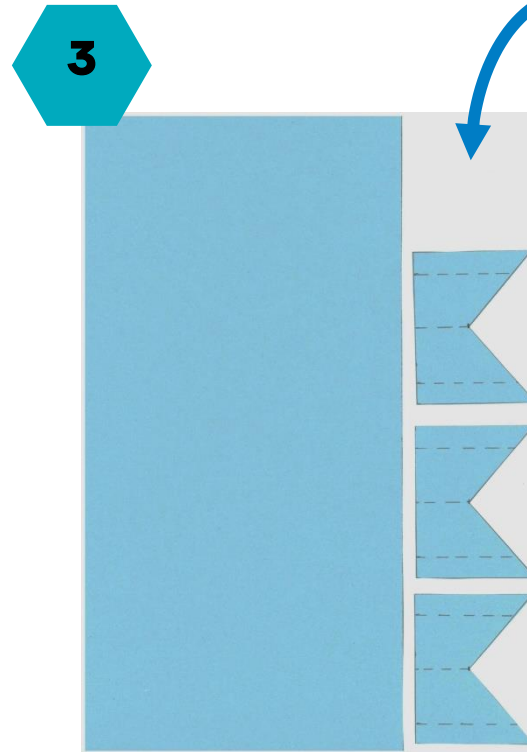




# Rakete


**Material:** Papier; Stangenrohr (bekommst du im Baumarkt); Watte o.ä.; Klebefilm; Klebestift; Schere; Bleistift; Stifte zum Anmalen (optional)



Die kannst du jetzt anmalen.



Nicht zu eng rollen. Muss über die Stange gleiten können.



Flügel zusammen- und ankleben.

## FERTIG!



Stecke die Rakete auf die Stange und puste hinein. Wie weit fliegt deine Rakete?